



















- Ispravno skladištenje ploča je u suhoj prostoriji na temperaturi od 22° C.
- Raditi samo sa odgovarajućom zaštitnom opremom: zaštitne naočale, rukavice, radne cipele sa čeličnom kapicom, štitnik za uši, maska za prašinu..
- Rezne ploče i ploče za brušenje pričvrstiti samo sa, za to predviđenim, originalnim steznim priрубnicama.
- Ne koristiti oštećene i istrošene priрубnice.
- Poslove rezanja i brušenja obavljati samo s odgovarajućim štitnikom.
- Koristiti samo neoštećene ploče.
- Upotreba oštećenih ploča povećava rizik od nesreće.
- Ne smije se prekoračiti dopuštena obodna brzina.
- Ne stavljati istrošene ploče na manje strojeve.

PODRUČJA PRIMJENE

 <p>Čelik</p>	<p>građevni čelik općenito građevni čelik visoke tvrdoće konstrukcijski čelik alatni čelik kaljeni čelik</p>	 Samo za rezanje	 Samo za brušenje
 <p>Nehrđajući čelik INOX</p>	<p>limovi od nehrđajućeg čelika nelegirani nehrđajući čelik legirani i visoko legirani čelik čelik otporan na hrđu i kiseline krom-nikal čelik</p>	 Nije dozvoljeno za rezanje	 Ne upotrebljavajte ako je oštećeno  Dopušteno samo za mokro rezanje
 <p>Obojeni metali</p>	<p>aluminij, mesing, bronca, bakar, olovo i dr. legure aluminija odljevci nemetala</p>	 Nosite zaštitnu kacigu	 Upotrebljavajte zaštitu sluha
 <p>Sivi liv</p>	<p>ljevano željezne legure gus</p>	 Izvucite mrežni utikač	 Samo za grubu obradu/ Samo za brušenje
 <p>Kamen</p>	<p>prirodni kamen umjetni kamen pješčani vapnenac beton/armirani beton opeka i keramika</p>	 Nije za grubu obradu	 Samo za razdvajanje  Nije za razdvajanje  Ne upotrebljavajte za obradu metala

SPECIJALNE UPUTE ZA RAD I SIGURNOST

REZANJE:

- Rezne ploče nije dozvoljeno koristiti za brušenje.
- Ploče kod rezanja ne blokirati/ne ugavljivati - povećan rizik pucanja.
- Lagani pokreti kod rezanja pospješuju slobodan rez ploče.
- Paziti na ispravnu snagu pritiskanja stroja. U pravilu je dovoljna vlastita težina stroja.
- Paziti na ispravnu učvršćenost predmeta koji se obrađuje.
- Rezne ploče (ravna izvedba) zategnuti na stroj uvijek metalnim prstenom prema stroju.

BRUŠENJE:

- Za ručno brušenje.
- Paziti na ispravan kut nagiba ploče za brušenje.
- Premali kut nagiba uzrokuje pucanje ploče u rubnom području.

PAŽNJA:

- Kod reznih ploča debljine 1,0 mm treba ispitati je li učvršćenje priрубnice kutne brusilice prikladno za ploče od 1,0 mm. U protivnom treba osigurati čvršći dosjed pomoću predviđenih kartonskih prstenova.

Aflex Rezne i Brusne ploče su BH proizvod, izrađene po najvišim europskim standardima i spadaju u visokokvalitetne proizvode ove vrste. Skladištenje, upotreba i korištenje reznih i brusnih ploča dozvoljena samo u skladu sa priloženim uputstvom.